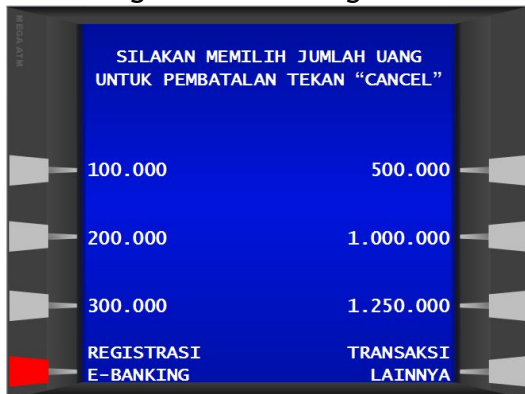


REGISTRASI, DOWNLOAD DAN INSTALL APLIKASI MEGA MOBILE

A. Petunjuk Registrasi Mega Mobile melalui Mega ATM

Berikut adalah langkah-langkah yang dilakukan saat melakukan registrasi melalui Mega ATM:

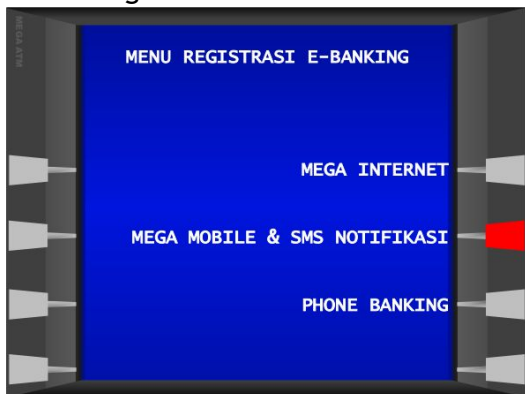
1) Pilih " Registrasi E-Banking"



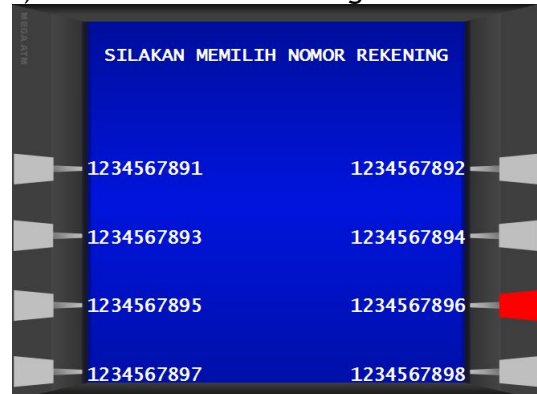
2) Pilih "Ya"



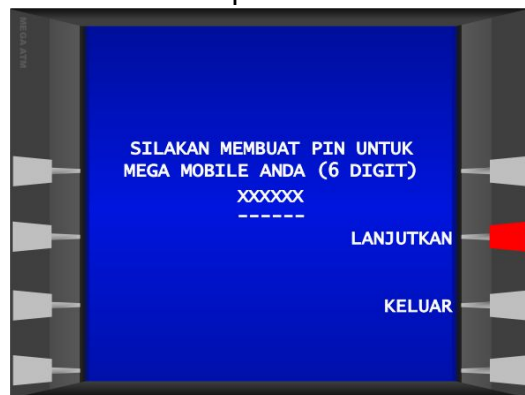
3) Pilih "Mega Mobile & SMS Notifikasi "



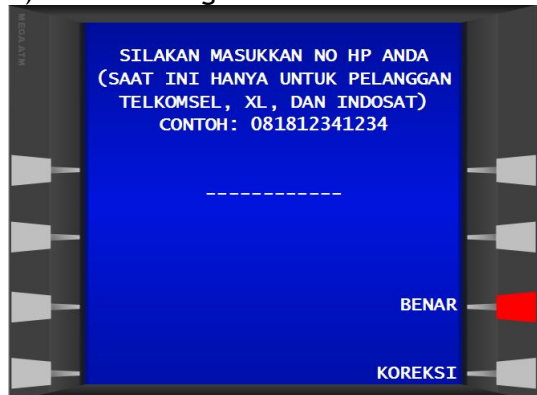
4) Pilih salah satu rekening



5) Masukkan nomor ponsel*

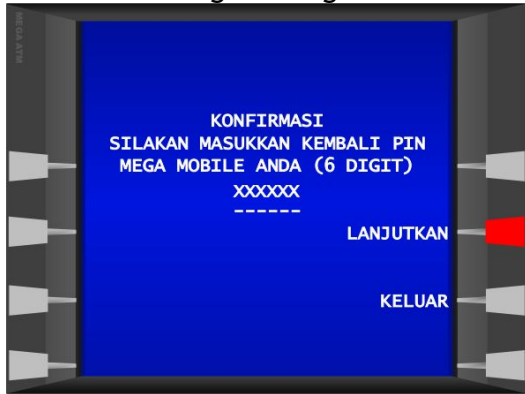


6) Buat PIN Mega Mobile

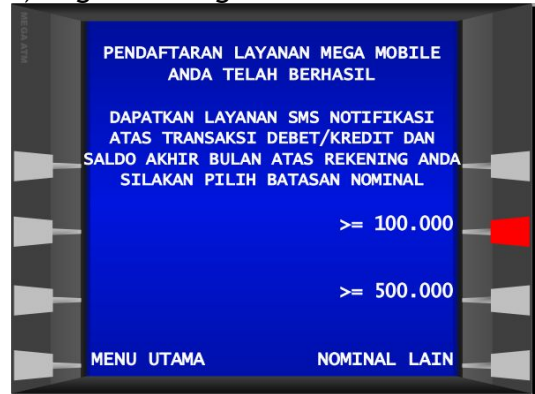


catatan: *) saat ini nomor ponsel yang dapat didaftarkan adalah nomor-nomor dengan operator Indosat, Telkomsel dan XL.

7) Konfirmasi ulang PIN Mega Mobile



8) Registrasi Mega Mobile selesai



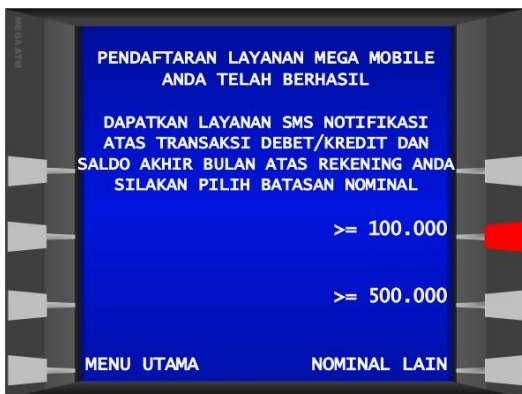
Setelah registrasi Mega Mobile berhasil, nasabah akan menerima struk ATM dan pesan/SMS ke nomor ponsel sebagai bukti bahwa registrasi berhasil dilakukan.

Struk ATM sebagai bukti registrasi Mega Mobile:



Nasabah dapat melanjutkan registrasi layanan SMS Notifikasi jika menginginkan fitur SMS Notifikasi.

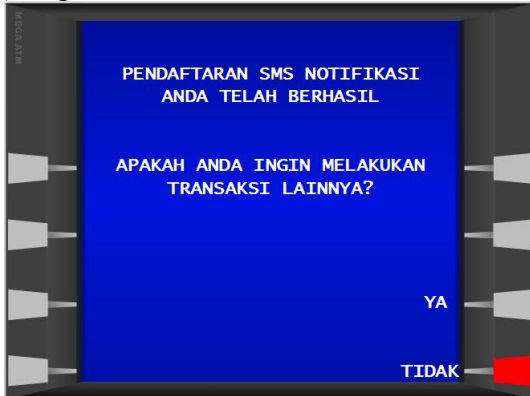
9) Pilih batasan nominal SMS Notifikasi



10) Pilih "Setuju" di layar konfirmasi



11) Registrasi SMS Notifikasi berhasil dilakukan



Setelah registrasi SMS Notifikasi berhasil dilakukan, nasabah akan menerima struk ATM sebagai bukti dan notifikasi SMS.

Struk ATM sebagai bukti registrasi SMS Notifikasi:



B. Petunjuk untuk Download dan Install Aplikasi Mega Mobile untuk Smartphone

Aplikasi Mega Mobile dapat diunduh dan diinstall ke ponsel berjenis smartphone dengan *operating system* berbasis Blackberry (minimum versi 5.0), Android (minimum versi 2.3 Gingerbread) atau iOS (minimum versi 5).

Saat ini terdapat 2 (dua) macam cara untuk mengunduh Aplikasi Mega Mobile yaitu:

1. Download dari alamat/*link* yang diterima setelah registrasi melalui Mega ATM berhasil dilakukan atau ketik download dan kirimkan ke 3377
2. Melalui application store sesuai smartphone yang dimiliki dengan kata kunci atau *keyword* "Mega Mobile" untuk mencari aplikasi.



Lakukan proses install dan setelah proses install selesai gunakan kata sandi untuk pertama kali login 1234, selanjutnya akan diminta untuk mengganti dengan kata sandi yang baru.

Untuk mendapatkan fitur-fitur yang baru, segera lakukan *update/upgrade* Aplikasi Mega Mobile dengan versi terbaru jika menerima notifikasi atau pemberitahuan dari masing-masing application store tentang adanya *update/pembaharuan* versi Aplikasi Mega Mobile.