



**PUBLIC
EXPOSE
2024**

BANK MEGA





PEREKONOMIAN GLOBAL & INDONESIA

Global

- Fragmentasi Geopolitik – Ekonomi meningkat (Perang Rusia & Ukraina, Perang Dagang Amerika & Tiongkok, Perang Israel & Hamas) mengganggu rantai pasok Dunia, mendorong naiknya harga energi dan pangan
- Suku bunga di negara maju tetap bertahan tinggi dalam jangka waktu yang lebih lama (*higher for longer*) untuk dapat mengendalikan inflasi
- Nilai tukar dollar AS yang masih akan tetap kuat
- Perubahan Iklim (Cuaca ekstrim di Eropa, Kekeringan akibat El Nino di Asia)

Indonesia

- Perekonomian Indonesia diperkirakan tetap tumbuh baik ditengah ketidakpastian Global
- Inflasi telah lebih cepat kembali ke kisaran sasarannya dan tetap terkendali rendah.
- Geliat Investasi masa Pemilu biasanya mengalami perlambatan lantaran investor “*wait and see*”
- Pertumbuhan riil ekspor barang menurun seiring pelemahan permintaan dari negara mitra dagang terutama Tiongkok.

(%)



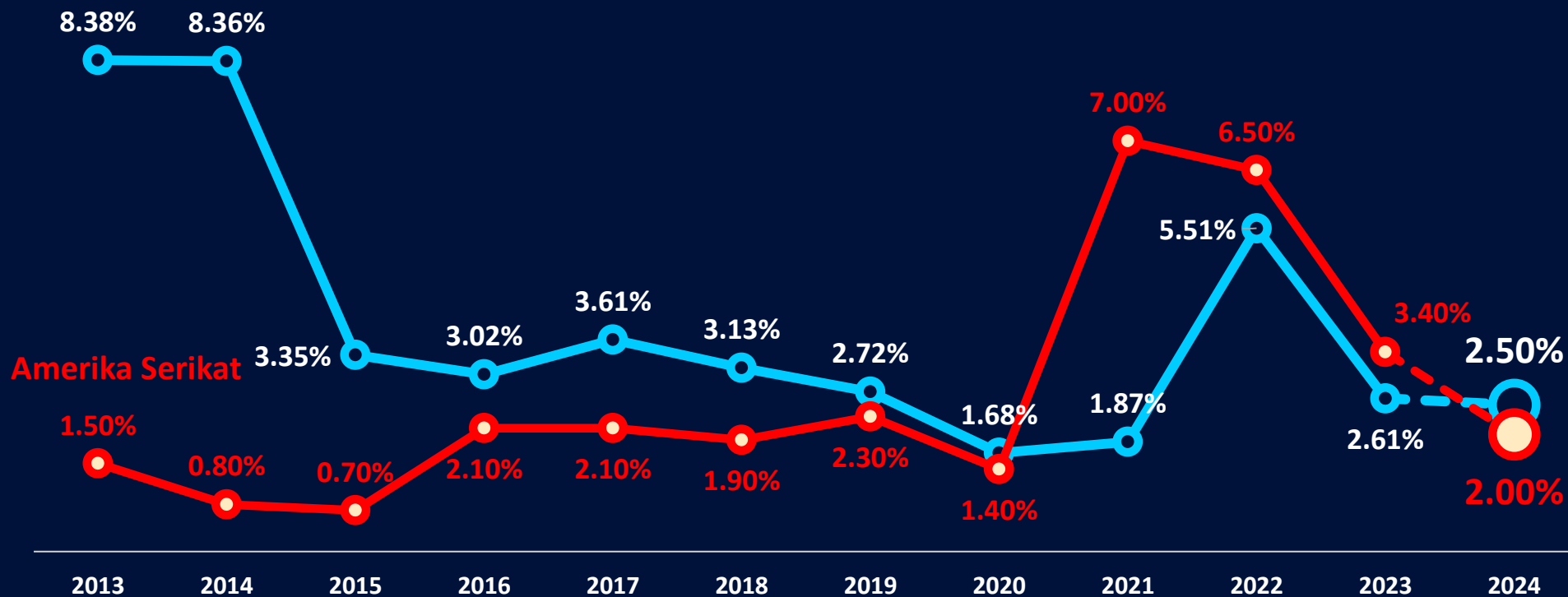
(%)





(%)

Indonesia





KINERJA BANK MEGA 2023



BANKMEGA

TOTAL PROFIT AFTER TAX

(Rp Miliar)



Sumber : OJK



BANKMEGA

TOTAL ASET

(Rp Triliun)

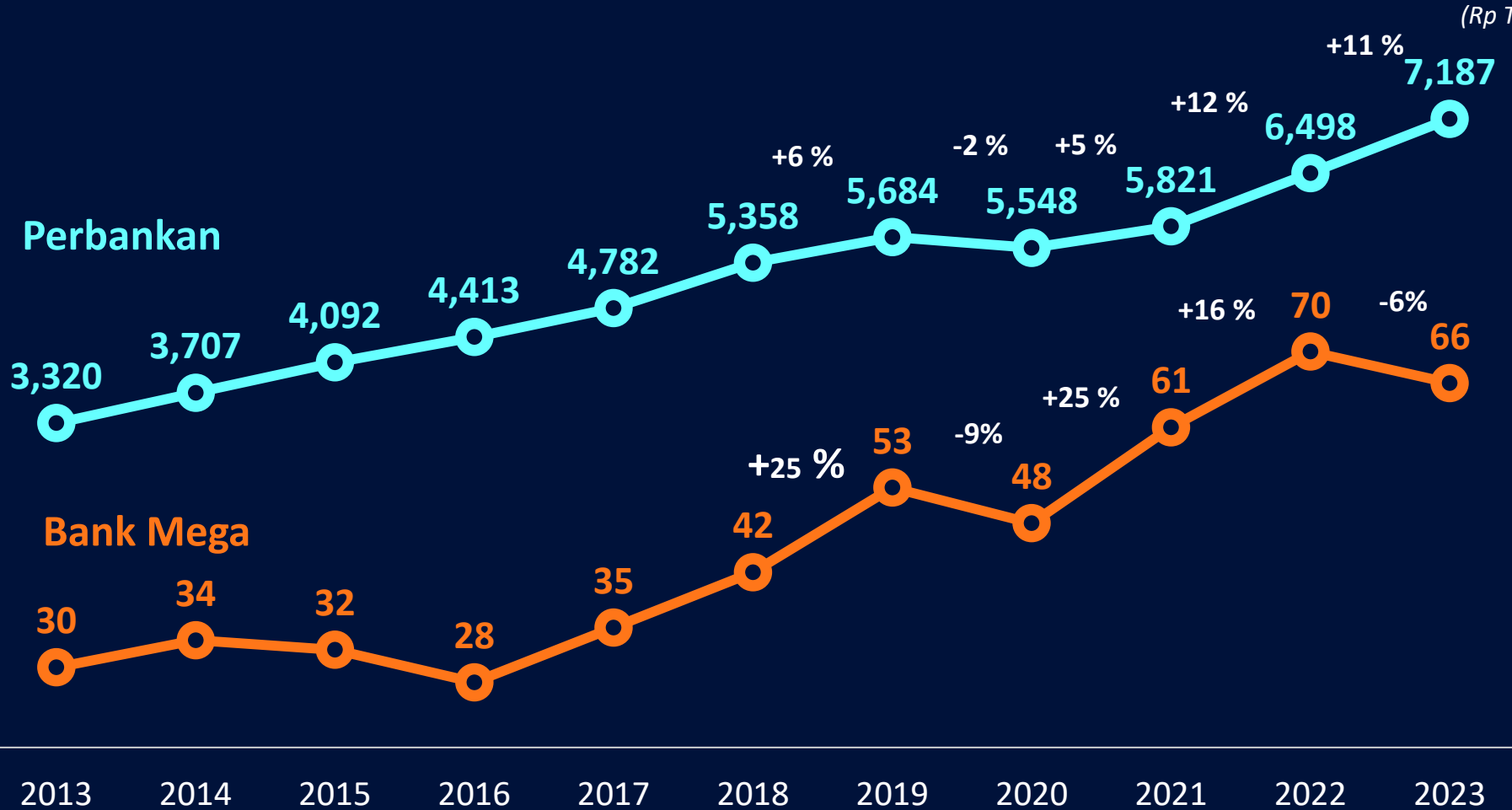




BANKMEGA

TOTAL KREDIT

(Rp Triliun)



Sumber : OJK

(Rp Miliar)

	2023	
Corporate	45.218	68 %
Joint Finance	11.651	18 %
Credit Card	6.333	9 %
Retail & Commercial	3.091	5 %
Total	66.293	100%

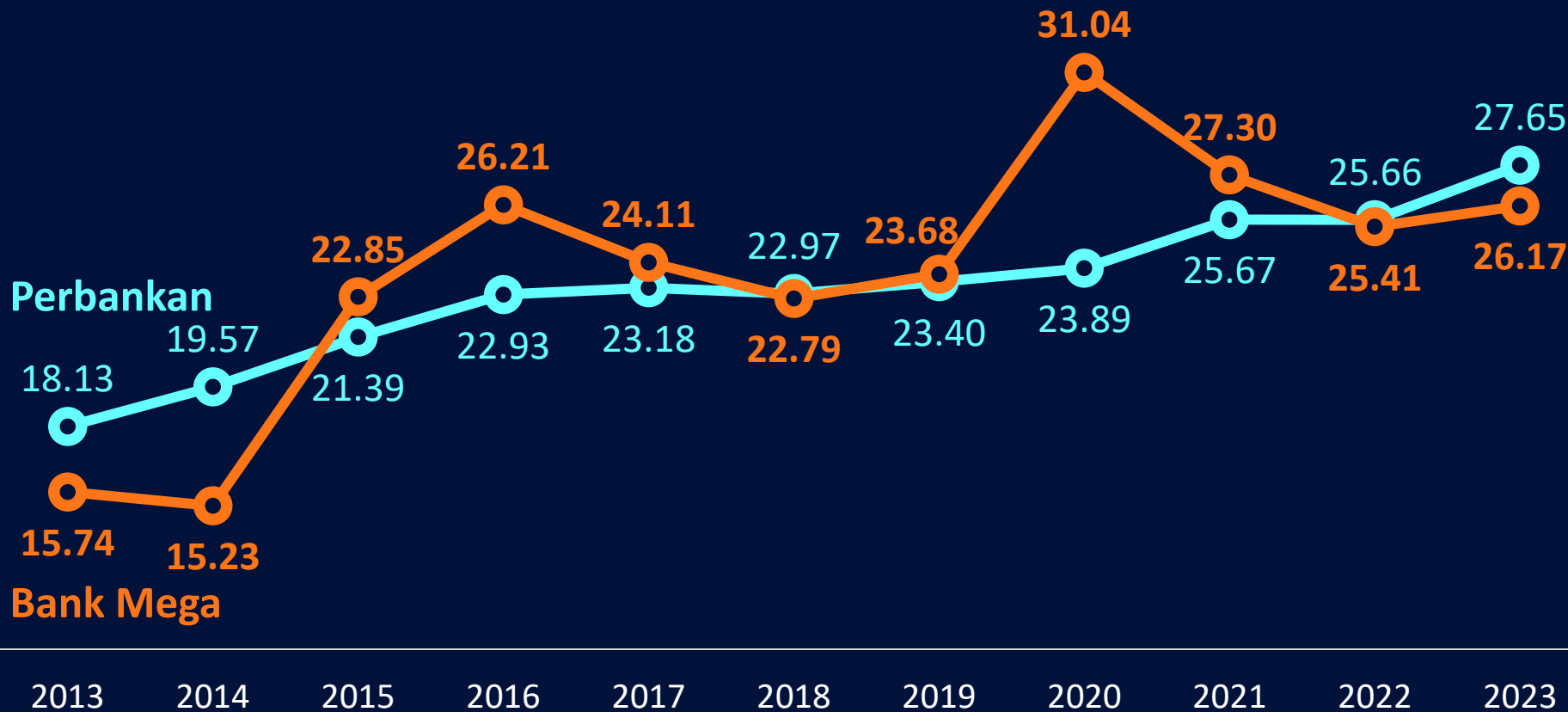
TOTAL DANA PIHAK KETIGA



	2023	
Giro	10.126	11 %
Tabungan	15.662	18 %
Deposito	63.648	71 %
Total	89.436	100%



(%)





(%)

Perbankan



Bank Mega



2013

2014

2015

2016

2017

2018

2019

2020

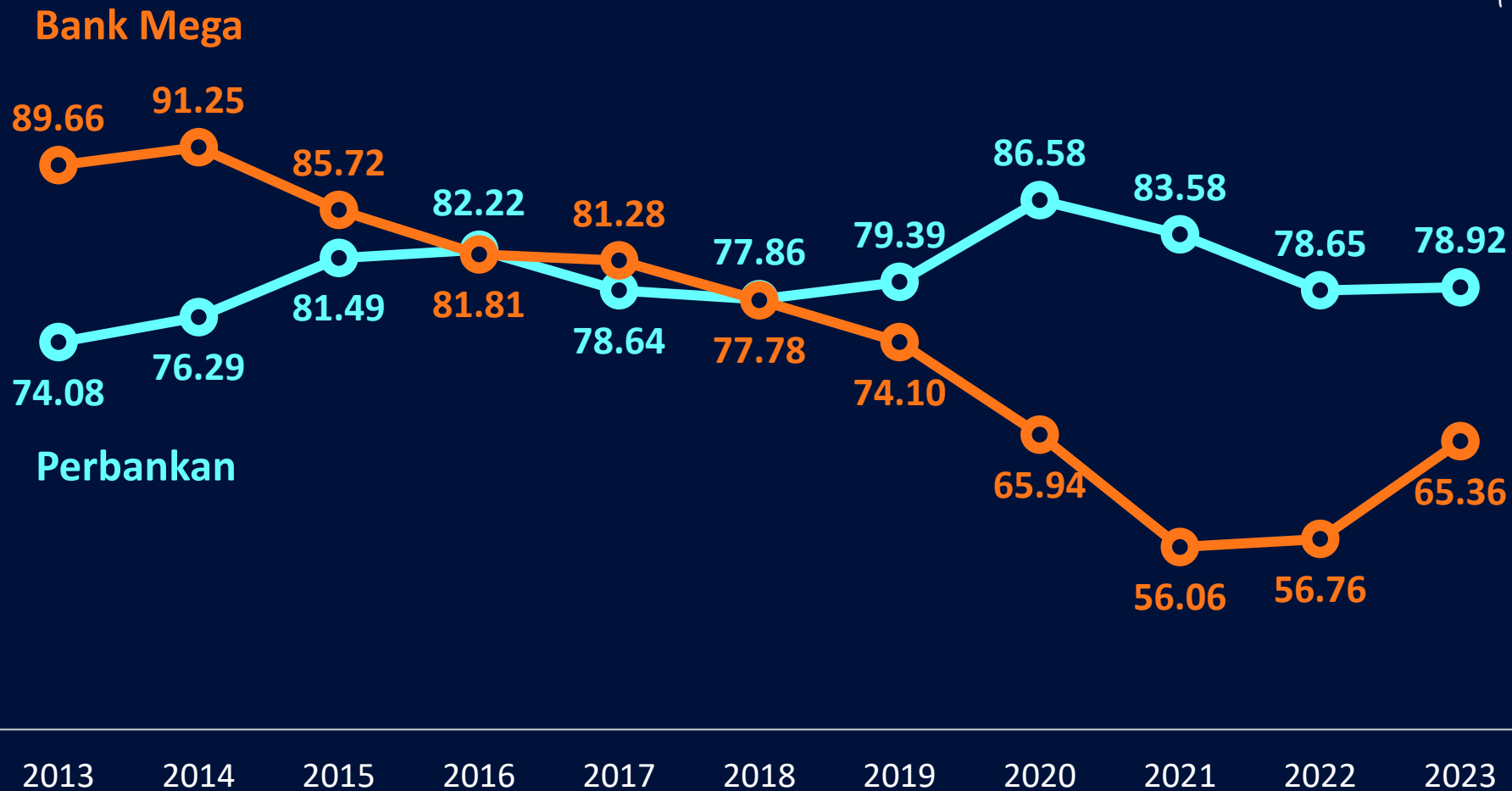
2021

2022

2023



(%)

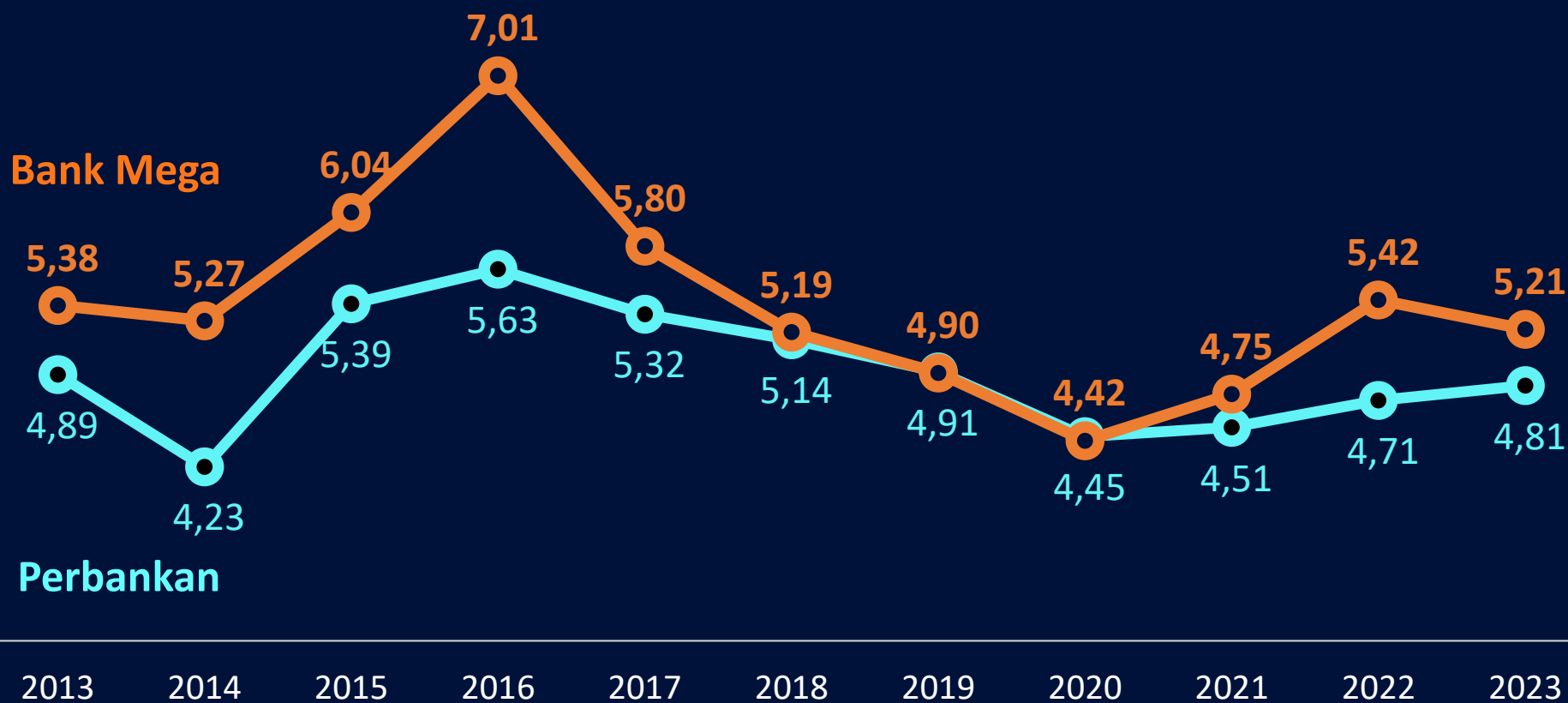




BANKMEGA

NIM

(%)



Sumber : OJK



BANKMEGA

ROA

(%)

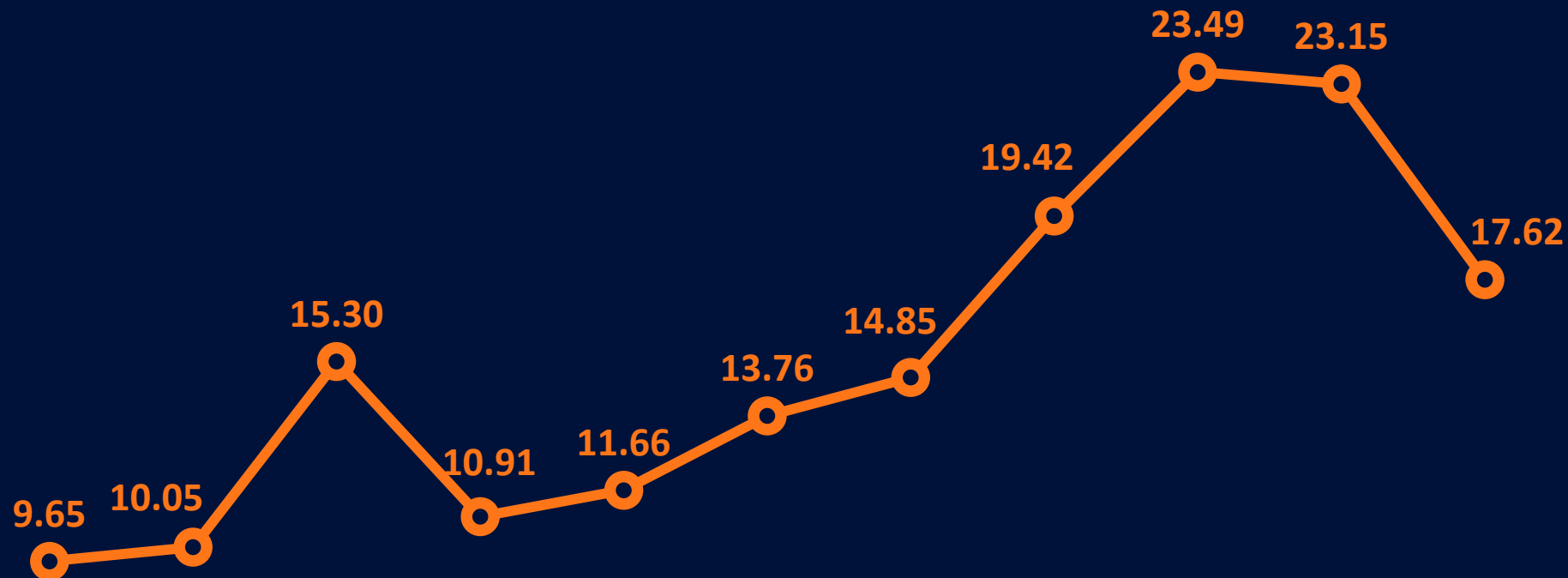




BANKMEGA

ROE

(%)



Bank Mega

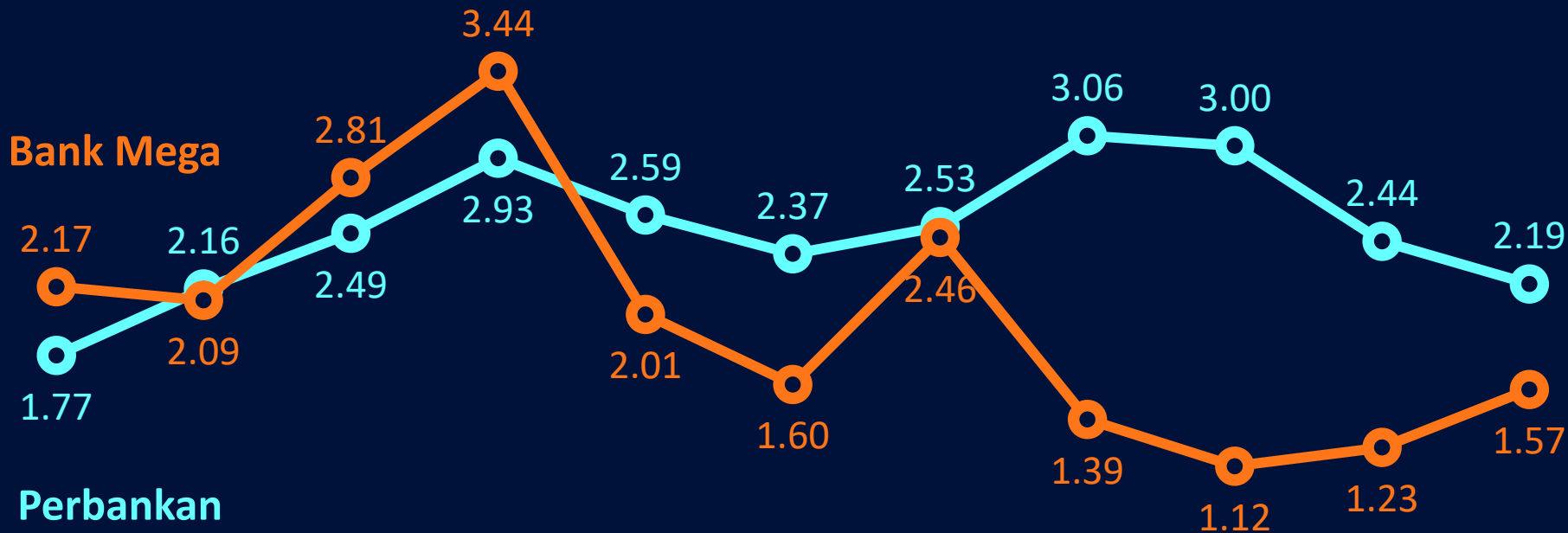
2013 2014 2015 2016 2017 2018 2019 2020 2021 2022 2023



BANKMEGA

NPL

(%)



Bank Mega

Perbankan

2013

2014

2015

2016

2017

2018

2019

2020

2021

2022

2023

PAT

2023 = 3,51 T

2024 = 3,81 T

ASET

2023 = 132 T

2024 = 137 T

KREDIT

2023 = 66 T

2024 = 72 T

DANA PIHAK KETIGA

2023 = 89 T

2024 = 97 T

PROYEKSI RASIO KEUANGAN 2024

CAR

2023 = 26,2%
2024 = 25,8%

LDR

2023 = 74,0%
2024 = 74,0%

BOPO

2023 = 65,4%
2024 = 64,2%

ROA

2023 = 3,5%
2024 = 3,7%

ROE

2023 = 17,6%
2024 = 18,4%

NIM

2023 = 5,2%
2024 = 5,4%

NPL

2023 = 1,6%
2024 = 1,8%

KREDIT

**KARTU
KREDIT**

**DPK RETAIL
& CASA**

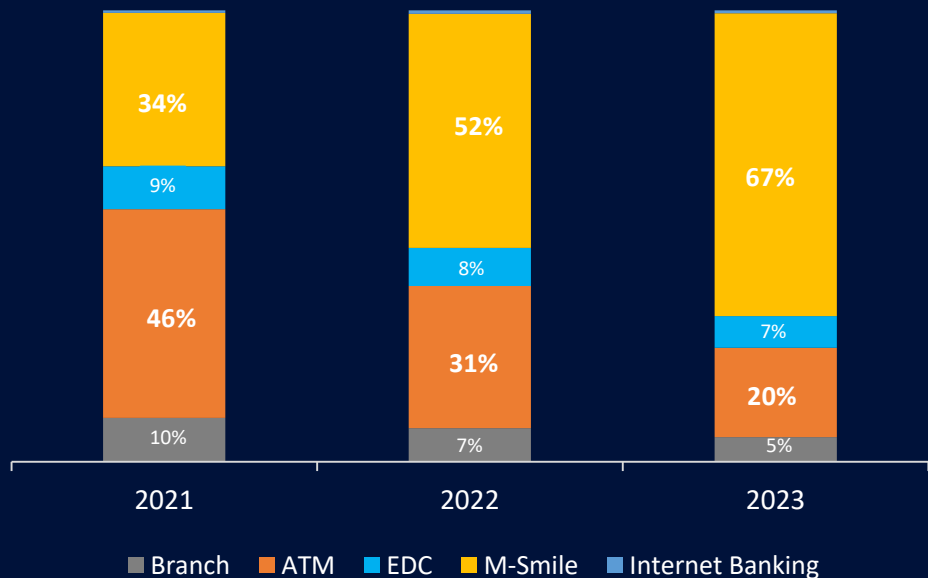
**FEE BASED
INCOME**

Financial Transaction Behaviors by Channel

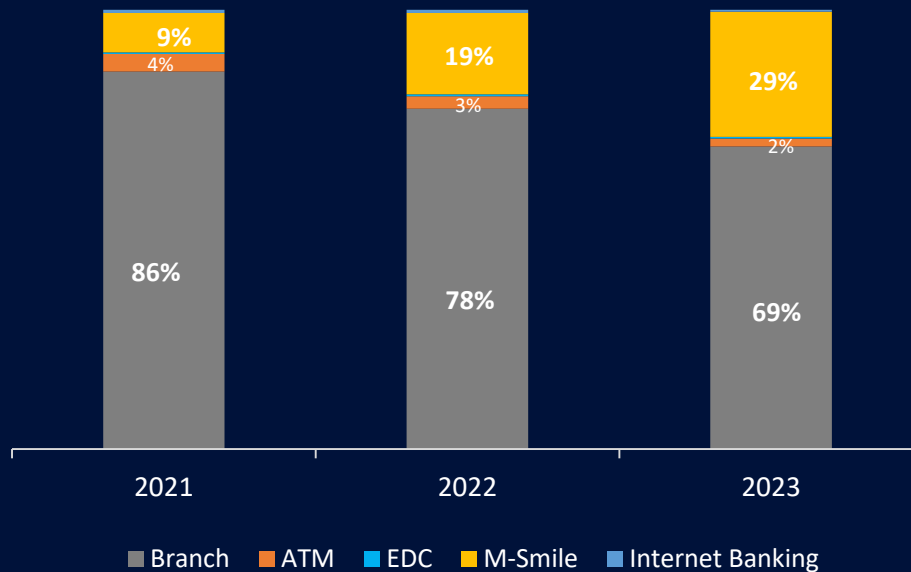
M-Smile memiliki proporsi frekuensi transaksi paling banyak mencapai 67%

Branch masih mendominasi Nominal Transaksi, namun M-Smile konsisten meningkat sebesar 10% per tahun

Frekuensi Transaksi (Juta)



Nominal Transaksi (Triliun Rupiah)





TERIMA KASIH